



# Camp Khan Kids: Paquete imprimible de la Semana de la creatividad

Síguenos en [khan.co/CampKhanKids2021](https://khan.co/CampKhanKids2021)  
Descarga la aplicación en [www.khankids.org](https://www.khankids.org)

¡Bienvenidos a Camp Khan Kids! Este es el paquete de actividades imprimibles para la semana de la creatividad. Imprime y usa estas páginas junto con el cronograma de esta semana. A continuación, encontrarás algunas ideas para personalizar las actividades imprimibles según la edad de los niños.

## Matemáticas y lógica

Este paquete incluye materiales divertidos para que los niños aprendan más sobre los números. Primero, pide al niño que coloree y recorte las fichas de matemáticas incluidas en este paquete. Usa los tableros con marcos de 10 para ordenar las fichas. Los materiales sirven para mostrar diferentes números y para resolver problemas matemáticos.

- **Estudiantes más pequeños:** Cuenta los materiales de arte (del 1 al 10 o del 1 al 20). ¡Muestra los diferentes números en el marco de 10!
- **Estudiantes más grandes:** Suma y resta las fichas (del 1 al 10 o del 1 al 20, según el nivel de aprendizaje).
- **Estudiantes mayores:** Escribe y resuelve tus propios problemas verbales sobre arte.

## Colorear y escribir

Para cada día, hay una página para colorear con su correspondiente consigna. Puedes imprimir tantas páginas para escribir incluidas en el paquete como necesite el pequeño estudiante. Las consignas para escribir y colorear de cada día de la semana están en [khan.co/CampKhanKids2021](https://khan.co/CampKhanKids2021)

A continuación, encontrarás algunas de las consignas incluidas en el cronograma de esta semana:


- ¡Es el cumpleaños de Kodi! Escribe un mensaje de cumpleaños especial.
- En el cuento *The New Class*, Kodi regresa al estudio de ballet para volver a intentarlo. ¿Qué piensas que sucederá en esa próxima clase?
- Imagina que alguien nunca probó tu comida favorita. ¿Cómo se la describirías? ¿Puedes escribir la receta?
- Si tuvieras una banda, ¿qué nombre le pondrías? Cuenta la historia de cómo se conocieron los integrantes de la banda.
- ¡Recorta las letras incluidas en este paquete para formar palabras o escribir un cuento sobre Ollie!

[www.khankids.org](https://www.khankids.org)

 Khan Academy Kids

# 1<sup>\*</sup> 2 Fichas de matemáticas 3<sup>\*</sup> ☆

¡Recorta, colorea y cuenta! Los estudiantes más pequeños pueden practicar cómo contar y mostrar diferentes números. Los estudiantes más grandes pueden usar los marcos de 10 incluidos en las páginas siguientes para sumar y restar.



# 1<sup>★</sup> 2 **Marcos de 10: del 1 al 10** 3<sup>★</sup>

Usa las fichas de matemáticas de este paquete para mostrar los números del 1 al 10.  
¿Quieres un desafío más? Inventa problemas de suma y de resta para resolver con el marco de 10.






# 1<sup>★</sup> 2 **Marcos de 10: del 1 al 20** 3<sup>★</sup>

Usa las fichas de matemáticas de este paquete para mostrar los números del 1 al 20. ¿Quieres un desafío más? Escribe o dibuja tu propio problema verbal (en inglés o en español) en la parte de atrás de esta página.










# Página para escribir




En la primera página de este paquete, encontrarás las consignas para escribir de cada día de la semana. Imprime tantas copias de esta página como quieras.

Handwriting practice lines consisting of solid top and bottom lines with a dashed middle line, repeated multiple times down the page.



Kodi










ollo



# 1<sup>☆</sup> 2 **Letras y palabras** 3<sup>☆</sup>

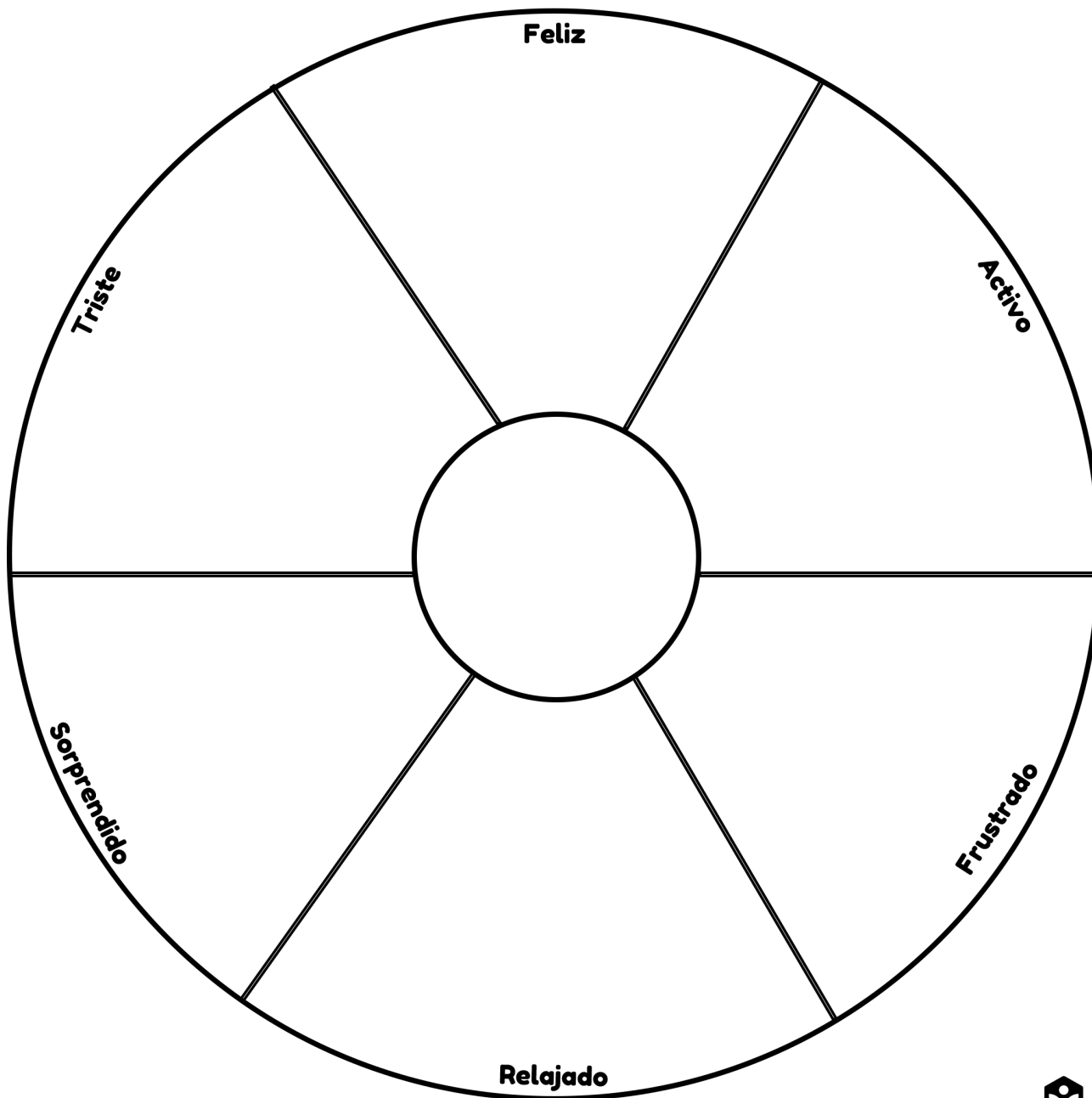
¡Hay tantas maneras de usar las letras! Primero, traza cada letra. Luego, coloréala y decórala. ¿Quieres un desafío más? Recorta las letras y fíjate qué palabras puedes formar con ellas.



d	b	c	d	e
f	g	h	i	j
k	l	m	n	o
p	q	r	s	t
u	v	w	x	
y	z			






# Rueda de las emociones

Empareja las imágenes de Olo con las palabras que describen emociones.



# Las emociones de Olo

Recorta las imágenes de Olo que hay en esta página.  
Empareja las imágenes con las palabras de la rueda que describen emociones.



# El premio al artista más talentoso es para...

---

Kodi, Olo, Peck, Reya y Sandy te otorgan el premio de Khan Academy Kids por haber completado la semana de la creatividad.

Gracias por aprender con nosotros. ¡Buen trabajo! ¡Sigue así!

