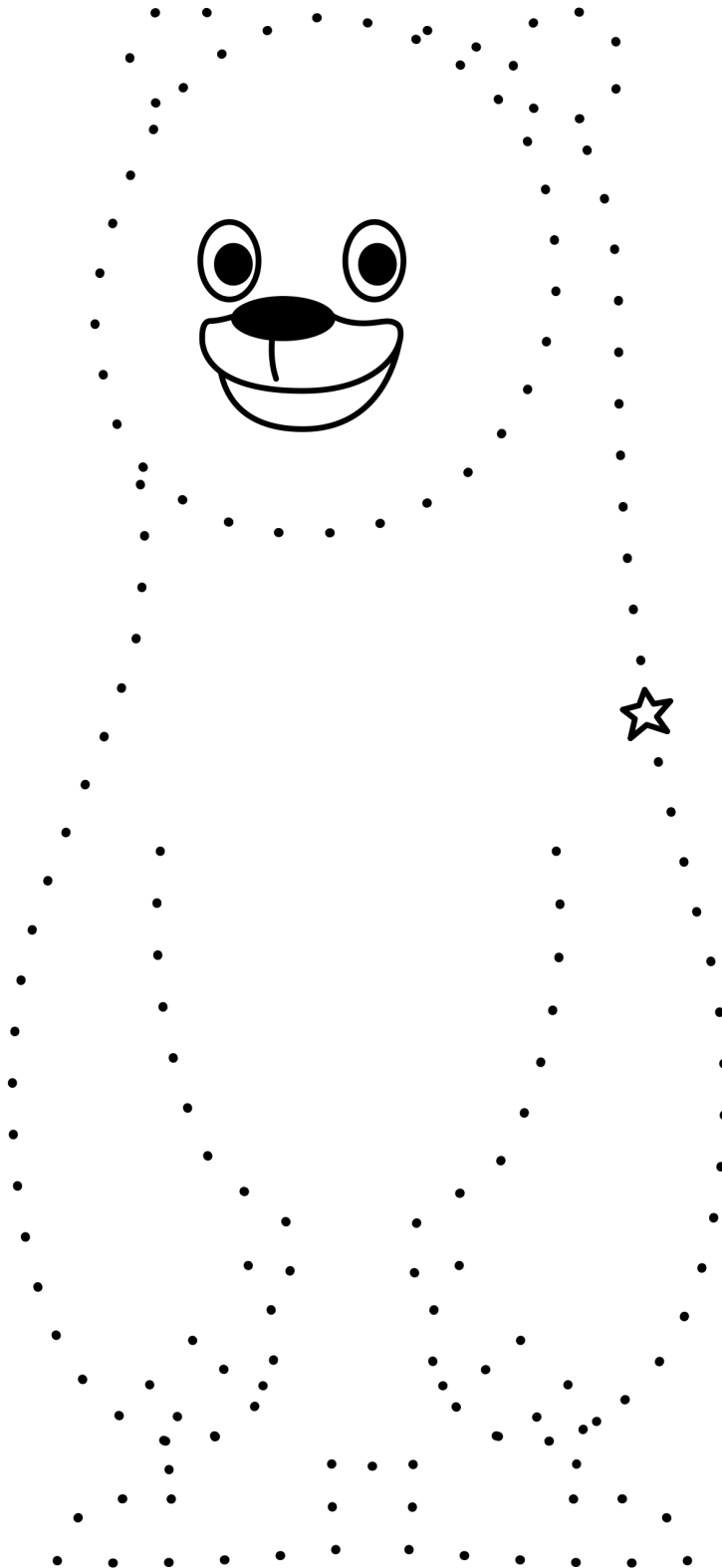


Conecta los puntos

¡Comienza en la estrella! ¡Conecta los puntos para ver aparecer a uno de nuestros personajes favoritos de Khan Academy Kids!




Narración

Recorta los personajes y úsalos para crear tu propio cuento. ¿Necesitas un lugar dónde empezar? ¡Imagina esto!

Kodi quiere ser una superheroína, pero no sabe dónde comenzar.

¡Cada uno de sus amigos le enseña una nueva manera de ser una heroína! ¿Qué intentará cada uno de ellos?





Bingo de actividades



¡Completa cuatro actividades divertidas la siguiente semana para hacer bingo!
Un bingo significa que has marcado cuatro cuadros en una fila en cualquier dirección.

<p><u>Traza tu sombra</u> ¡Haz esto cuando haya sol! Una persona se quedará quieta mientras otra persona utiliza tiza para trazar su sombra. ¡Cambien de lugar!</p>	<p><u>Mezcla de crayones</u> Quítale el papel de crayones usados. Acomoda las piezas pequeñas de crayones en un molde pequeño para hornear. Hornea a 275 °F hasta que se derritan.</p>	<p><u>Tronco de árbol</u> Encuentra tres árboles afuera. Presiona el papel contra el tronco y utiliza un crayón para colorear sobre él. ¡Compara tus tres muestras!</p>	<p><u>Sumando con dados</u> Tira dos dados, y luego suma los dos números. Toma turnos con tus hermanos o padres. ¿Quién puede tirar el número más alto?</p>
<p><u>Juego de cartas</u> Toma un mazo de cartas. Divide el mazo por la mitad. Cuenta regresivamente desde el tres, dale la vuelta a una carta. ¿Quién tiene el número más alto?</p>	<p><u>Búsqueda de letras</u> Elige una letra que tu hijo aún no se aprende. ¡Lean un libro juntos, y apunten a esa letra cada vez que la vean! ¿Cuántas encontraron?</p>	<p><u>Búsqueda de colores</u> Elige un color. Yo elijo... ¡púrpura! ¿Puedes encontrar 10 objetos en tu casa que sean de ese color? Haz una lista de los objetos que encuentres.</p>	<p><u>Botes de brillantina</u> Toma una botella de agua y llénala casi completa con agua. Añade brillantina, colorante para alimentos y cualquier otro objeto sensorial.</p>
<p><u>Nombre con naturaleza</u> Escribe el nombre de tu hijo con tiza en la acera. Junta ramitas y otros objetos de la naturaleza. ¡Coloca los objetos sobre las letras para completar tu nombre!</p>	<p><u>Crema para afeitar</u> Cubre una parte de tu mesa con plástico para envolver. Rocía crema para afeitar o crema batida sobre el plástico para envolver. ¡Haz diseños y letras!</p>	<p><u>Fiesta del té</u> ¡Engalana la hora de la merienda con una fiesta del té! Reúne personas, mascotas, y animales de peluche. Trabaja con tu hijo para hacer té y emparedados.</p>	<p><u>Pintura sin desorden</u> Pon una cucharadita de pintura dentro de una bolsa ziploc. Sella el cierre con cinta adhesiva. ¡Usa tu dedo para pintar fuera de la bolsa para dibujar números.</p>
<p><u>Encuesta familiar</u> ¡Piensa en una pregunta, la que sea! “¿Cuál es tu comida favorita?” Pregúntale a todos en tu hogar y escribe o dibuja sus respuestas.</p>	<p><u>Circle Time</u> ¿Sabías que Khan Kids presenta Circle Time todos los días? Ve a khan.co/KhanKids-YouTube. ¡Mira Circle Time (en inglés) y luego lee el libro en Khan Kids!</p>	<p><u>Yoga del alfabeto</u> Incorpora el movimiento en tus días con yoga del alfabeto. Repasa el alfabeto una letra a la vez, e intenta hacer esa letra con tus brazos, piernas y cabeza.</p>	<p><u>Algo amable</u> La amabilidad se ve diferente para todos. Practica hacer algo amable para alguien más hoy.</p>

¿Lograste hacer bingo? ¡Queremos saber! Toma una foto de tu actividad y envíanosla a [khan.co/KhanKids-SubmitYourArt](https://www.khan.co/KhanKids-SubmitYourArt)


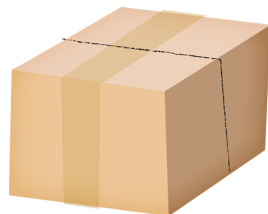




Reciclaje

¡Reciclar nos ayuda a mantener nuestro medio ambiente sano!

¿Puedes ayudar a separar los objetos debajo en la basura y reciclaje?

Basura

Reciclaje



¡Reciclar significa que los materiales pueden ser reutilizados para hacer otras cosas!


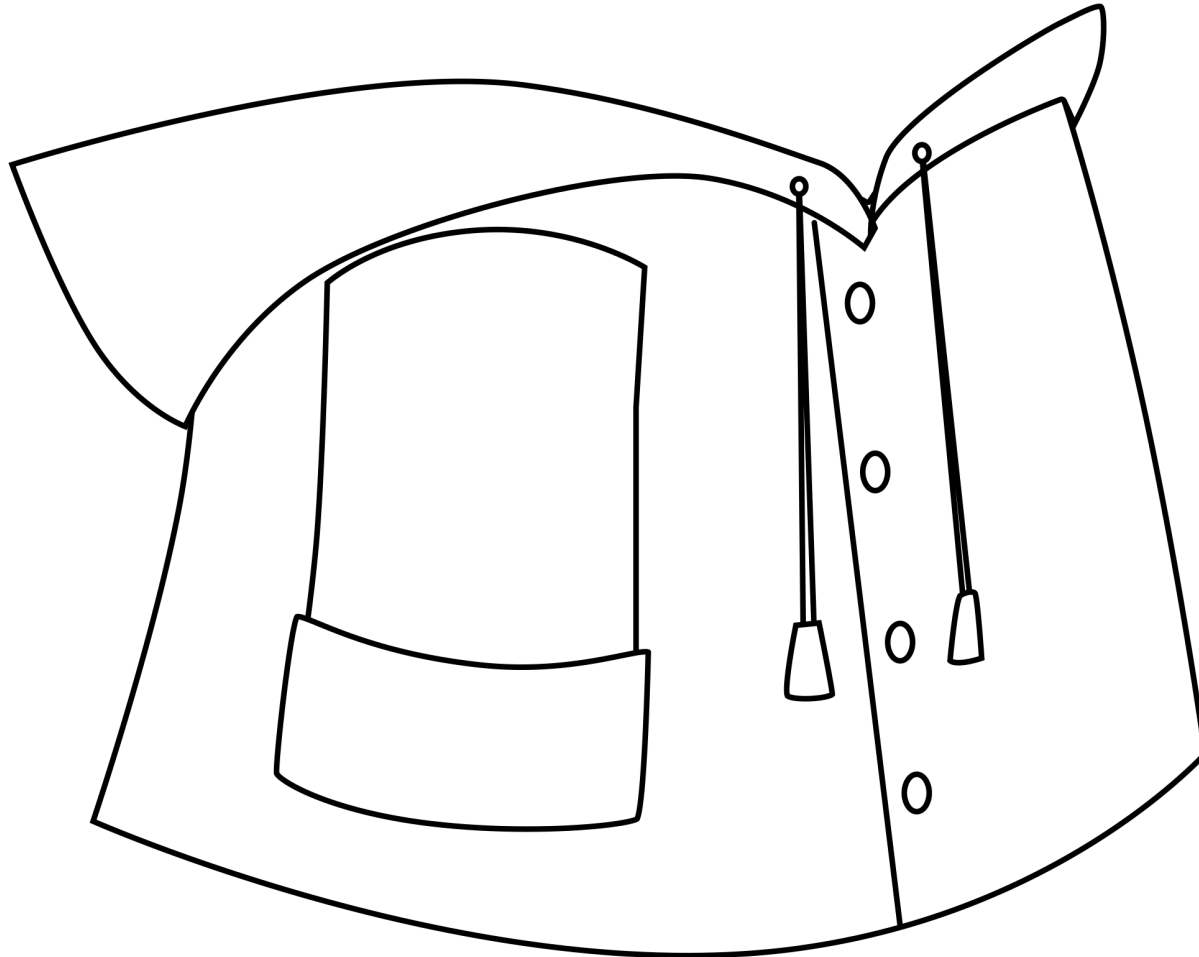


Camisa para Peck



La actividad favorita de Peck es vestirse con diferentes disfraces.

¿Puedes hacer una nueva camisa para Peck? Haz que un adulto tome una foto y nos etiquete en una publicación en Instagram o Twitter: @khanacademykids ¡A Peck le encantará ver tu creación!



★ ★ **Mi lugar favorito** ★

¡Cuidamos nuestro medio ambiente para que podamos seguir disfrutando de nuestros lugares favoritos!

¿Puedes hacer un dibujo de tu lugar favorito en el cuadro de abajo?

Mi lugar favorito en la Tierra es _____.



Así es como se ve:

¡Ayúdame a mantenerlo seguro!